

各種有功記章の着用に関する教育規程の改正

各種有功記章の着用方法の改定に伴い、以下の通り関連規程を改正する。

第8章 指導者養成

第9章 制服及び旗

改正条文

本 則	施行細則
8-14 修了の認証	8-14-1~3
9-12 (新設)	9-9-10、12~15
9-13 (新設)	9-12-1、2 (新設)
	9-13-1~3 (新設)
	9-15-1、2 (新設)

令和5年2月12日 教育推進本部会合 承認

令和5年3月11日 理事会 協議

令和5年5月11日 理事会 承認

令和5年5月12日施行

規程改正の趣旨

「各種有功記章の着用位置」(9-9-13)の改定(令和5年2月12日 教育推進本部会合承認)に伴い、以下のとおり関連規程を改正します。

- ・ 各種有功記章について、施行細則のみが存在し、本則が無いことから、新たに「各種有功記章の着用」を本則に新設し、「各種有功記章の着用機会」(9-9-12)と「各種有功記章略章の着用位置」(9-9-13)をこの本則の施行細則に移設し、指導者訓練修了章の着用方法に関する条文は、この「各種有功記章略章の着用位置」に統合します。
- ・ 関連して、指導者訓練修了章の着用方法を見直し、コミッションナーの共通訓練とコミッションナーの専門訓練からそれぞれ1個ずつ着用できる(8-14-2)としていましたが、コミッションナーの訓練(コミッションナーの共通訓練、コミッションナーの専門訓練)からは1個のみ着用できることに、現在の任にある役務の修了章を一番左に着用するとしますが、それ以外の修了章については、これまでは着用順を修了順としていましたが、特に定めのないことに変更します。
- ・ 併せて、これまで第8章(指導者養成)と第9章(制服及び旗)にそれぞれ記載されていた指導者訓練修了章の着用方法に関する条文を、第9章に統合します。指導者訓練修了章についての本則を新設し、「区分・種類」(8-14-1)と「様式等」(8-14-3)を第9章に移設します。また、関連する事項である「ウォッジル及びウッドバッジとスカーフ」(9-9-10)も同様に移設します。
- ・ また、「国・外国政府からの勲章」と「本連盟以外からの有功記章」について、関連する本則として「外国スカウト記章及び標章」(9-13)が存在するにも関わらず、異なる本則(9-9「装着」)の施行細則に設置されていることから、この2項目を、「外国スカウト記章及び標章」の施行細則として移設します。

なお、人命救助章、公共奉仕章、日本連盟スカウトテイング褒章、善行章、県連盟スカウトテイング褒章の略章を現行のものから、他の略章と同様(リボン)に変更することとし、デザイン完成後、「感謝・表彰規程」を改正します。

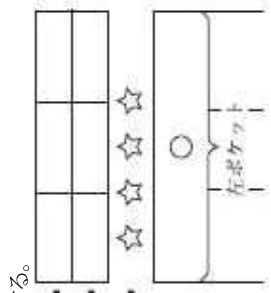
章立ての改正内容一覧

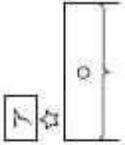
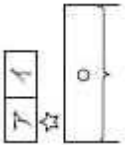
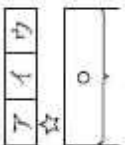
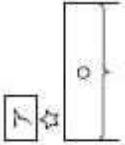
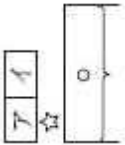
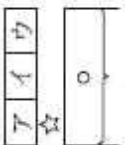
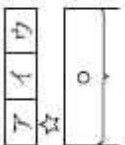























































現行	改正案
<p>第8章 指導者養成</p> <p>8-1-4 修了の認証 8-14-1 区分・種類 8-14-2 着用方法・部位 8-14-3 様式等</p>	<p>第8章 指導者養成</p> <p>8-1-4 修了の認証 (施行細則削除)</p>
<p>第9章 制服及び旗 記章及び標章</p> <p>9-6 記章及び標章の原則 9-7 記章及び標章の着用 9-8 記章及び標章の頒布 9-9 装着 9-9-10 ウォググル及びウツドバッジとスカーフ 9-9-11 標章 9-9-12 各種有功記章の着用機会 9-9-13 各種有功記章略章の着用位置 9-9-14 国・外国政府からの勲章 9-9-15 本連盟以外からの有功記章 9-10 記念章及び参加章 9-11 年功章 9-12 世界スカウト記章 9-13 外国スカウト記章及び標章 9-14 派遣員章</p>	<p>第9章 制服及び旗 記章及び標章</p> <p>9-6 記章及び標章の原則 9-7 記章及び標章の着用 9-8 記章及び標章の頒布 9-9 装着 9-9-10 標章 ※番号繰り上げ</p> <p>9-10 記念章及び参加章 9-11 年功章 9-12 各種有功記章の着用 ※新設 9-12-1 各種有功記章の着用機会 9-12-2 各種有功記章略章の着用位置 9-13 指導者訓練修了章 ※新設 9-13-1 区分・種類 9-13-2 様式等 9-13-3 ウォググル及びウツドバッジとスカーフ 9-14 世界スカウト記章 9-15 外国スカウト記章及び標章 9-15-1 国・外国政府からの勲章 9-15-2 本連盟以外からの有功記章 9-16 派遣員章 ※以降、本則、細則ともに番号送り</p>

本則

現行		改正案		備考
修了の認証 8-14	<p>導入訓練課程、基礎訓練課程、上級訓練課程の各訓練の修了については、総コミッションナーが認証する。</p> <p>② 導入訓練課程の訓練修了については、主任講師が認定し、総コミッションナーが認証する。</p> <p>③ スキルトレーニングの修了については、全ての項目を修了した者について県コミッションナーが認証する。</p> <p>④ ウッドクラフトコースの修了については、コースディレクターが認定し、総コミッションナーが認証する。</p> <p>⑤ 履修認定については以下のとおりとする。</p> <p>(表省略)</p> <p>⑥ 本連盟が定める各指導者訓練課程の訓練を修了した指導者は、当該指導者訓練修了章を着用することができる。ただし、着用方法、着用部位は別に定める。</p>	修了の認証 8-14	<p>導入訓練課程、基礎訓練課程、上級訓練課程の各訓練の修了については、総コミッションナーが認証する。</p> <p>② 導入訓練課程の訓練修了については、主任講師が認定し、総コミッションナーが認証する。</p> <p>③ スキルトレーニングの修了については、全ての項目を修了した者について県コミッションナーが認証する。</p> <p>④ ウッドクラフトコースの修了については、コースディレクターが認定し、総コミッションナーが認証する。</p> <p>⑤ 履修認定については以下のとおりとする。</p> <p>(表省略)</p> <p>⑥ 本連盟が定める各指導者訓練課程の訓練を修了した指導者は、当該指導者訓練修了章を着用することができる。ただし、着用方法、着用部位は別に定める。</p>	削除分は 9-13 (新設)に移行
(新設)		各種有功記章の着用 9-12	本連盟が交付した感謝章・有功章等(以後、有功記章という)は、時宜に応じて正装または礼装に着用する。ただし、着用機会、着用部位は別に定める。	9-9-12から移行
(新設)		指導者訓練修了章 9-13	本連盟が定める各指導者訓練課程の訓練を修了した指導者は、当該指導者訓練修了章を着用することができる。ただし、着用方法、着用部位は別に定める。	8-14から移行
世界スカウト記章 9-12	(条文省略)	世界スカウト記章 9-14	(条文省略)	
外国スカウト記章及び標章 9-13	外国スカウト記章及び標章類は、特別に許可を受けたもの以外は、着用してはならない。 ② 国、外国政府、世界スカウト機構、地域スカウト機構、外国スカウト連盟から公的に受領した勲章、褒章、有功記章については、9-9-15に定める。	外国スカウト記章及び標章 9-15	外国スカウト記章及び標章類は、特別に許可を受けたもの以外は、着用してはならない。 ② 国、外国政府、世界スカウト機構、地域スカウト機構、外国スカウト連盟から公的に受領した勲章、褒章、有功記章については、9-12-2に定める。	
派遣員章 9-14	(条文省略)	派遣員章 9-16 ※以降番号送り	(条文省略)	

第8章 施行細則（指導者訓練修了章）

改正案		備考
<p>区分・種類 8-14-1</p>	<p>現行</p> <p>指導者訓練修了章の区分及び種類は、次のとおりとする。</p> <ol style="list-style-type: none"> (1) 導入訓練課程 (2) 隊指導者基礎訓練課程 (ビーバー・カブ・ボーイ・ベンチャーの各課程) (3) 隊指導者上級訓練課程 (ビーバー・カブ・ボーイ・ベンチャーの各課程) (4) 団員基礎訓練課程 (5) 団員上級訓練課程 (6) コミッショナー共通課程 (7) コミッショナー専門課程 (日本連盟コミッショナー・県コミッショナー・地区コミッショナー・団担当コミッショナーの各課程) (8) 副リーダー・トレーナーコース (9) リーダー・トレーナーコース (10) ウッドクラフトコース 	<p>9-13-1(新設)に移行</p>
<p>区分・種類 8-14-2</p>	<p>着用方法</p> <p>指導者訓練修了章は、隊指導者の訓練、団指導者の訓練、コミッショナーの共通訓練、コミッショナーの専門訓練、トレーナーの訓練及びウッドクラフトの訓練の各区分で修了した課程の上級ものを1個ずつ3個まで着用する。ただし、隊指導者訓練を複数課程修了し、他の区分(団指導者・コミッショナー・トレーナー・ウッドクラフト)の訓練を修了していない場合は、3個までに限って着用することができる。</p> <p>(2) 着用部位は次のとおりとする。</p>  <p>(3) 着用の基準は次のとおりとする。</p> <p>ア 現在奉仕している分野の指導者訓練修了章をアの部位に着用する。</p> <p>イ その他の指導者訓練修了章は、隊指導者(修了順)・団指導者・コミッショナー・トレーナーの順に3個まで着用する。</p>	<p>9-12-2(新設)に統合</p>

現行		改正案		備考																																																																											
<p>ア ☆</p>  <p>ア ☆</p>  <p>ア ☆</p> 	<p>ア ☆</p>  <p>ア ☆</p>  <p>ア ☆</p> 	<p>ア ☆</p> 	<p>ア ☆</p> 	<p>9-13-2(新設)に移行</p>																																																																											
<p>様式等 8-14-3</p> <p>指導者訓練修了章の様式は次のとおりとする。</p> <table border="1"> <thead> <tr> <th>課程</th> <th>名称</th> <th>様式図例</th> <th>寸法</th> <th>地色</th> <th>着用部位 その他</th> </tr> </thead> <tbody> <tr> <td rowspan="2">導入訓練</td> <td>ボーイスカウト講習会</td> <td></td> <td rowspan="2">1.6 × 4cm</td> <td>若草色</td> <td rowspan="2">左胸ポケット上部に接してつける。</td> </tr> <tr> <td>ビーバー部門</td> <td></td> <td>水色</td> </tr> <tr> <td rowspan="2">隊指導者基礎訓練</td> <td>カブ部門</td> <td></td> <td rowspan="2">1.6 × 4cm</td> <td>黄色</td> <td rowspan="2">左胸ポケット上部に接してつける。</td> </tr> <tr> <td>ボーイ部門</td> <td></td> <td>緑色</td> </tr> <tr> <td rowspan="2">隊指導者上級訓練</td> <td>ペンチャーパー部門</td> <td></td> <td rowspan="2">1.6 × 4cm</td> <td>紺色</td> <td rowspan="2">左胸ポケット上部に接してつける。</td> </tr> <tr> <td>ビーバー部門</td> <td></td> <td>水色</td> </tr> <tr> <td rowspan="2">団委員長基礎訓練</td> <td>カブ部門</td> <td></td> <td rowspan="2">1.6 × 4cm</td> <td>黄色</td> <td rowspan="2">左胸ポケット上部に接してつける。</td> </tr> <tr> <td>ボーイ部門</td> <td></td> <td>緑色</td> </tr> <tr> <td rowspan="2">団委員長上級訓練</td> <td>ペンチャーパー部門</td> <td></td> <td rowspan="2">1.6 × 4cm</td> <td>紺色</td> <td rowspan="2">左胸ポケット上部に接してつける。</td> </tr> <tr> <td>ビーバー部門</td> <td></td> <td>水色</td> </tr> <tr> <td rowspan="2">コミッショナー共通訓練</td> <td>日本連盟コミッショナー課程</td> <td></td> <td rowspan="2">1.6 × 4cm</td> <td>紫色</td> <td rowspan="2">左胸ポケット上部に接してつける。</td> </tr> <tr> <td>財連盟コミッショナー課程</td> <td></td> <td>えんじ色、緑紫色</td> </tr> <tr> <td rowspan="2">地区コミッショナー課程</td> <td>財連盟コミッショナー課程</td> <td></td> <td rowspan="2">1.6 × 4cm</td> <td>青色、緑紫色</td> <td rowspan="2">左胸ポケット上部に接してつける。</td> </tr> <tr> <td>財連盟コミッショナー課程</td> <td></td> <td>紺色</td> </tr> <tr> <td rowspan="2">ワッドクラフトコース</td> <td>財連盟コミッショナー課程</td> <td></td> <td rowspan="2">1.6 × 4cm</td> <td>緑紫色、白色、緑紫色</td> <td rowspan="2">左胸ポケット上部に接してつける。</td> </tr> <tr> <td>ワッドクラフトコース</td> <td></td> <td>白色、緑紫色</td> </tr> </tbody> </table>	課程	名称	様式図例	寸法	地色	着用部位 その他	導入訓練	ボーイスカウト講習会		1.6 × 4cm	若草色	左胸ポケット上部に接してつける。	ビーバー部門		水色	隊指導者基礎訓練	カブ部門		1.6 × 4cm	黄色	左胸ポケット上部に接してつける。	ボーイ部門		緑色	隊指導者上級訓練	ペンチャーパー部門		1.6 × 4cm	紺色	左胸ポケット上部に接してつける。	ビーバー部門		水色	団委員長基礎訓練	カブ部門		1.6 × 4cm	黄色	左胸ポケット上部に接してつける。	ボーイ部門		緑色	団委員長上級訓練	ペンチャーパー部門		1.6 × 4cm	紺色	左胸ポケット上部に接してつける。	ビーバー部門		水色	コミッショナー共通訓練	日本連盟コミッショナー課程		1.6 × 4cm	紫色	左胸ポケット上部に接してつける。	財連盟コミッショナー課程		えんじ色、緑紫色	地区コミッショナー課程	財連盟コミッショナー課程		1.6 × 4cm	青色、緑紫色	左胸ポケット上部に接してつける。	財連盟コミッショナー課程		紺色	ワッドクラフトコース	財連盟コミッショナー課程		1.6 × 4cm	緑紫色、白色、緑紫色	左胸ポケット上部に接してつける。	ワッドクラフトコース		白色、緑紫色	<p>様式等 8-13-3</p> <p>〈削除〉</p>
課程	名称	様式図例	寸法	地色	着用部位 その他																																																																										
導入訓練	ボーイスカウト講習会		1.6 × 4cm	若草色	左胸ポケット上部に接してつける。																																																																										
	ビーバー部門			水色																																																																											
隊指導者基礎訓練	カブ部門		1.6 × 4cm	黄色	左胸ポケット上部に接してつける。																																																																										
	ボーイ部門			緑色																																																																											
隊指導者上級訓練	ペンチャーパー部門		1.6 × 4cm	紺色	左胸ポケット上部に接してつける。																																																																										
	ビーバー部門			水色																																																																											
団委員長基礎訓練	カブ部門		1.6 × 4cm	黄色	左胸ポケット上部に接してつける。																																																																										
	ボーイ部門			緑色																																																																											
団委員長上級訓練	ペンチャーパー部門		1.6 × 4cm	紺色	左胸ポケット上部に接してつける。																																																																										
	ビーバー部門			水色																																																																											
コミッショナー共通訓練	日本連盟コミッショナー課程		1.6 × 4cm	紫色	左胸ポケット上部に接してつける。																																																																										
	財連盟コミッショナー課程			えんじ色、緑紫色																																																																											
地区コミッショナー課程	財連盟コミッショナー課程		1.6 × 4cm	青色、緑紫色	左胸ポケット上部に接してつける。																																																																										
	財連盟コミッショナー課程			紺色																																																																											
ワッドクラフトコース	財連盟コミッショナー課程		1.6 × 4cm	緑紫色、白色、緑紫色	左胸ポケット上部に接してつける。																																																																										
	ワッドクラフトコース			白色、緑紫色																																																																											
<p>ウッドバッジ研修所</p> <table border="1"> <thead> <tr> <th>旧ローバー課程</th> <th>寸法</th> <th>地色</th> </tr> </thead> <tbody> <tr> <td></td> <td>1.6 × 4cm</td> <td>赤色</td> </tr> </tbody> </table> <p>トレナー訓練</p> <table border="1"> <thead> <tr> <th>副リーダーコース</th> <th>寸法</th> <th>地色</th> </tr> </thead> <tbody> <tr> <td></td> <td>1.6 × 4cm</td> <td>えんじ色</td> </tr> </tbody> </table>	旧ローバー課程	寸法	地色		1.6 × 4cm	赤色	副リーダーコース	寸法	地色		1.6 × 4cm	えんじ色	<p>同上</p> <p>同上</p>																																																																		
旧ローバー課程	寸法	地色																																																																													
	1.6 × 4cm	赤色																																																																													
副リーダーコース	寸法	地色																																																																													
	1.6 × 4cm	えんじ色																																																																													

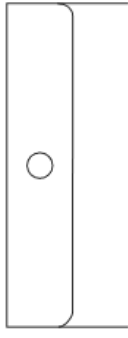















9章 施行細則（指導者の記章、標章）

現行		改正案		備考
ウオッドブル及びウッドバッジとスカーフ 9-9-10	隊指導者基礎訓練課程のウオッドバッジ研修所を履修した指導者は、ギルウェルウオッドブルを、また隊指導者上級訓練課程を修了した指導者は、更にギルウェルスカーフとウオッドバッジを制服に着用することができ、更にギルウェルスカーフは、自隊と行動をとにもする場合は着用しない。	ウオッドブル及びウッドバッジとスカーフ 9-9-10	<削除>	9-13-3(新設)に移行
各種有功記章の着用機会 9-9-12	本連盟が交付した感謝章・有功章等(以後、有功記章という)は、時に応じて正装または礼装に着用する。 ② 正装で儀式、行事等に出席する場合は、必要に応じて有功記章正章または略章を着用する。 ③ 礼装で儀式、行事等に出席する場合は、必要に応じて有功記章正章を着用する。 ④ 有功章正章を着用する場合、日本連盟功労章、都道府県連盟功労章については区分ごとの上位のものを着用する。	各種有功記章の着用機会 9-9-12	<削除>	9-12(新設)、9-12-1(新設)に移行
各種有功記章略章の着用位置 9-9-13	複数の有功記章略章を同時に着用する場合には、以下の着用順序により受章したものを上につけて着用する。 きじ章、たか章、かっこう章、日連特別感謝章、日連感謝章、県連特別有功章、県連有功章、県連感謝章、特別年功章(上位のものを1個)、維持会員年功章(上位のものを1個) ② 複数の略章を同時に着用する場合は1列3個までとし、3個を超える場合は上段を上位として列を加えて着用する。 ③ 善行表彰(人命救助章・公共奉仕章・善行章)および功績章(スカウティング褒章)略章は、上記有功記章略章の上部に着用する。	各種有功記章略章の着用位置 9-9-13	<削除>	9-12-2(新設)に移行

善行表彰 (人命救助章・公共奉仕章・善行章) 略章 功績章 (スカウティング褒章) 略章 23WSJ奉仕章 23WSJ協賛章 特別記章類 (世界機構表彰、外国連盟表彰)	A	B	C
	4	5	6
日本連盟有功記章類(以下の記章の内、6個まで) きじ章・たか章・かっこう章 日連特別感謝章・日連感謝章 県連特別有功章・県連有功章 県連感謝章・特別年功章(上位のもの一つ) 維持会員年功章(上位のもの一つを同列下位に着用する)	1	2	3
訓練修了章・特別維持会員章・維持会員章 ア:現在奉仕している部門(または役務) イ・ウ:他課程の隊指導者訓練を修了した順、または他区分の記章(上級訓練修了者は上位の記章) ウ:特別維持会員章または維持会員章	ア	イ	ウ

(図省略)

現行		改正案		備考																	
国・外国政府からの勲章 9-9-14	国または外国政府から交付された勲章、褒章等を正装あるいは礼装に着用する場合は、それぞれの着用規程によって着用する。	国・外国政府からの勲章 9-9-14	<削除>	9-15-1(新設)に移行																	
本連盟以外からの有功記章 9-9-15	世界スカウト機構または、外国スカウト連盟から交付され特別に許可を受けた有功記章等を正装あるいは礼装に着用する場合は、それぞれの着用規程によって着用する。	本連盟以外からの有功記章 9-9-15	<削除>	9-15-2(新設)に移行																	
(新設)		各種有功記章の着用機会 9-12-1	正装で儀式、行事等に出席する場合は、必要に応じて有功記章または略章を着用する。 ② 礼装で儀式、行事等に出席する場合は、必要に応じて有功記章正章を着用する。 ③ 有功章正章を着用する場合、日本連盟功労章、都道府県連盟功労章については区分ごとの上位のものを着用する。	9-9-12から移行																	
(新設)		各種有功記章略章の着用位置 9-12-2	複数の有功記章略章を同時に着用する場合には、以下の着用順序により受章したものを着用する。 ① 賞状、たか草、かつこう草、日連特別感謝章、日連感謝章、人命救助章、公共奉仕章、日本連盟スカウトインテグレーション褒章、100周年記念募金感謝章、23WSJ奉仕章、23WSJ協賛章、善行章、県連盟スカウトインテグレーション褒章、県連特別有功章、県連有功章、県連感謝章、特別年功章(上位のものを1個)、維持会員年功章(上位のものを1個) ② 複数の略章を同時に着用する場合は1列3個までとし、最大3列9個まで中央揃えで着用する。3個を超える場合は、下段詰めで上段を上位として列を加える。 ③ 人命救助章、公共奉仕章、日本連盟スカウトインテグレーション褒章、善行章、県連盟スカウトインテグレーション褒章の旧略章の場合は、特別記章類の位置に着用する。 ④ 指導者訓練修了章は、隊指導者の訓練(課程別)、団指導者の訓練、コミッションの訓練、トレーナーの訓練及びウッドクラフトの各区分で修了した課程の上位のものを1個ずつ3個まで着用できる。	9-9-13から移行																	
			<table border="1"> <thead> <tr> <th colspan="3">特別記章類 (世界機構表彰、外国連盟表彰等)</th> </tr> <tr> <th>特別記章類</th> <th>A</th> <th>B</th> <th>C</th> </tr> </thead> <tbody> <tr> <td rowspan="3">日本連盟有功記章類</td> <td>1</td> <td>2</td> <td>3</td> </tr> <tr> <td>4</td> <td>5</td> <td>6</td> </tr> <tr> <td>7</td> <td>8</td> <td>9</td> </tr> </tbody> </table> <p><説明は上記に記載のため省略する></p> <p>訓練修了章・特別維持会員章・維持会員章(中央揃えで着用する) ア:現在奉仕している分野の記章 イ・ウ:他課程の隊指導者訓練または他区分の記章(上級訓練修了者は上位の記章) ウ:特別維持会員章または維持会員章</p>	特別記章類 (世界機構表彰、外国連盟表彰等)			特別記章類	A	B	C	日本連盟有功記章類	1	2	3	4	5	6	7	8	9	
特別記章類 (世界機構表彰、外国連盟表彰等)																					
特別記章類	A	B	C																		
日本連盟有功記章類	1	2	3																		
	4	5	6																		
	7	8	9																		

現行		改正案		備考																																																				
(新設)		<div style="text-align: center;">☆ </div>	<p>指導者訓練修了章の区分及び種類は、次のとおりとする。</p> <p>(1) 導入訓練課程 (ビーバー・カブ・ボーイ・ベンチャーの各課程)</p> <p>(2) 隊指導者基礎訓練課程 (ビーバー・カブ・ボーイ・ベンチャーの各課程)</p> <p>(3) 隊指導者上級訓練課程 (ビーバー・カブ・ボーイ・ベンチャーの各課程)</p> <p>(4) 団委員基礎訓練課程</p> <p>(5) 団委員上級訓練課程</p> <p>(6) コミッショナー共通課程</p> <p>(7) コミッショナー専門課程 (日本連盟コミッショナー・県コミッショナー・地区コミッショナー・団担当コミッショナーの各課程)</p> <p>(8) 副リーダー・トレナーコース</p> <p>(9) リーダー・トレナーコース</p> <p>(10) ウッドクラフトコース</p>	8-14-1 から移行																																																				
(新設)	<p>区分・種類 9-13-1</p>	<p>様式等 9-13-2</p>	<p>指導者訓練修了章の様式は次のとおりとする。</p> <table border="1" style="width: 100%; border-collapse: collapse;"> <thead> <tr> <th>課程</th> <th>名称</th> <th>様式図例</th> <th>寸法</th> <th>地色</th> <th>着用部位 その他</th> </tr> </thead> <tbody> <tr> <td rowspan="2">導入 訓練</td> <td>ボーイ スカウト 講習会</td> <td rowspan="2" style="text-align: center;"></td> <td rowspan="2" style="text-align: center;">1.6 × 4cm</td> <td>若草色</td> <td rowspan="10" style="text-align: center;">左胸 ポケット 上部に 接して つける。</td> </tr> <tr> <td>ビーバー 部門</td> <td>水色</td> </tr> <tr> <td rowspan="3">隊指 導者 基礎 訓練</td> <td>カブ部門</td> <td rowspan="3" style="text-align: center;"></td> <td rowspan="3" style="text-align: center;">1.6 × 4cm</td> <td>黄色</td> </tr> <tr> <td>ボーイ部門</td> <td>緑色</td> </tr> <tr> <td>ベンチャー 部門</td> <td>紺色</td> </tr> <tr> <td rowspan="4">隊指 導者 上級 訓練</td> <td>ビーバー 部門</td> <td rowspan="4" style="text-align: center;"></td> <td rowspan="4" style="text-align: center;">1.6 × 4cm</td> <td>水色</td> </tr> <tr> <td>カブ部門</td> <td>黄色</td> </tr> <tr> <td>ボーイ部門</td> <td>緑色</td> </tr> <tr> <td>ベンチャー 部門</td> <td>紺色</td> </tr> <tr> <td rowspan="3">団委員基礎訓練</td> <td rowspan="3">団委員上級訓練</td> <td rowspan="3" style="text-align: center;"></td> <td rowspan="3" style="text-align: center;">1.6 × 4cm</td> <td>白色</td> <td rowspan="3" style="text-align: center;">左胸 ポケット 上部に 接して つける。</td> </tr> <tr> <td>木結び銀糸</td> <td>白色</td> </tr> <tr> <td>木結び金糸</td> <td>白色</td> </tr> <tr> <td rowspan="2">団委員上級訓練</td> <td rowspan="2">コミッショナー 共通訓練</td> <td rowspan="2" style="text-align: center;"></td> <td rowspan="2" style="text-align: center;">1.6 × 4cm</td> <td>木結び銀糸</td> <td rowspan="2" style="text-align: center;">左胸 ポケット 上部に 接して つける。</td> </tr> <tr> <td>木結び金糸</td> <td>紫色</td> </tr> </tbody> </table>	課程	名称	様式図例	寸法	地色	着用部位 その他	導入 訓練	ボーイ スカウト 講習会		1.6 × 4cm	若草色	左胸 ポケット 上部に 接して つける。	ビーバー 部門	水色	隊指 導者 基礎 訓練	カブ部門		1.6 × 4cm	黄色	ボーイ部門	緑色	ベンチャー 部門	紺色	隊指 導者 上級 訓練	ビーバー 部門		1.6 × 4cm	水色	カブ部門	黄色	ボーイ部門	緑色	ベンチャー 部門	紺色	団委員基礎訓練	団委員上級訓練		1.6 × 4cm	白色	左胸 ポケット 上部に 接して つける。	木結び銀糸	白色	木結び金糸	白色	団委員上級訓練	コミッショナー 共通訓練		1.6 × 4cm	木結び銀糸	左胸 ポケット 上部に 接して つける。	木結び金糸	紫色	8-14-3 から移行
課程	名称	様式図例	寸法	地色	着用部位 その他																																																			
導入 訓練	ボーイ スカウト 講習会		1.6 × 4cm	若草色	左胸 ポケット 上部に 接して つける。																																																			
	ビーバー 部門			水色																																																				
隊指 導者 基礎 訓練	カブ部門		1.6 × 4cm	黄色																																																				
	ボーイ部門			緑色																																																				
	ベンチャー 部門			紺色																																																				
隊指 導者 上級 訓練	ビーバー 部門		1.6 × 4cm	水色																																																				
	カブ部門			黄色																																																				
	ボーイ部門			緑色																																																				
	ベンチャー 部門			紺色																																																				
団委員基礎訓練	団委員上級訓練		1.6 × 4cm	白色		左胸 ポケット 上部に 接して つける。																																																		
				木結び銀糸	白色																																																			
				木結び金糸	白色																																																			
団委員上級訓練	コミッショナー 共通訓練		1.6 × 4cm	木結び銀糸	左胸 ポケット 上部に 接して つける。																																																			
				木結び金糸		紫色																																																		

現行		改正案						備考
		日本連盟コミッショナー課程 県連盟コミッショナー課程 地区コミッショナー課程 固担当コミッショナー課程 ウッドクラフトコース	木結び金糸	えんじ色、 緑紫色、 青色、 緑紫色、 紺色、 緑紫色、 白色、 緑紫色、 棕色				
		ウッドバッジ研修所 旧ローバー課程 トレナー訓練 副リーダートレナーコース リーダートレナーコース	木結び銀糸 木結び銀糸 木結び金糸	1.6× 4cm 1.6× 4cm	赤色 えんじ色	同上 同上		
(新設)	ウオグレル及びウッドバッジとスカーフ 9-13-3	隊指導者基礎訓練課程のウッドバッジ研修所を履修した指導者は、ギルウェルウォグレルを、また隊指導者上級訓練課程を修了した指導者は、更にギルウェルウォグレルとウッドバッジを制服に着用することができる。ただし、ギルウェルウォグレルは、自隊と行動をとにもする場合は着用しない。					9-9-10から移行	
(新設)	国・外国政府からの勲章 9-15-1	国または外国政府から交付された勲章、褒章等を正装あるいは礼装に着用する場合は、それぞれの着用規程によって着用する。					9-9-14から移行	
(新設)	本連盟以外からの有功記章 9-15-2	世界スカウト機構または、外国スカウト連盟から交付され特別に許可を受けた有功記章等を正装あるいは礼装に着用する場合は、それぞれの着用規程によって着用する。					9-9-15から移行	

以上

人命救助章



公共奉仕章

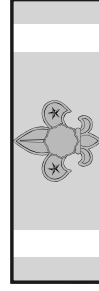


スカウティング褒章



県連盟表彰

善行章



県連スカウティング褒章

